

**wa** | **Knoll**

**wa**

silenzio visivo.

semplicità senza compromessi tecnici.

la semplicità della complessità.

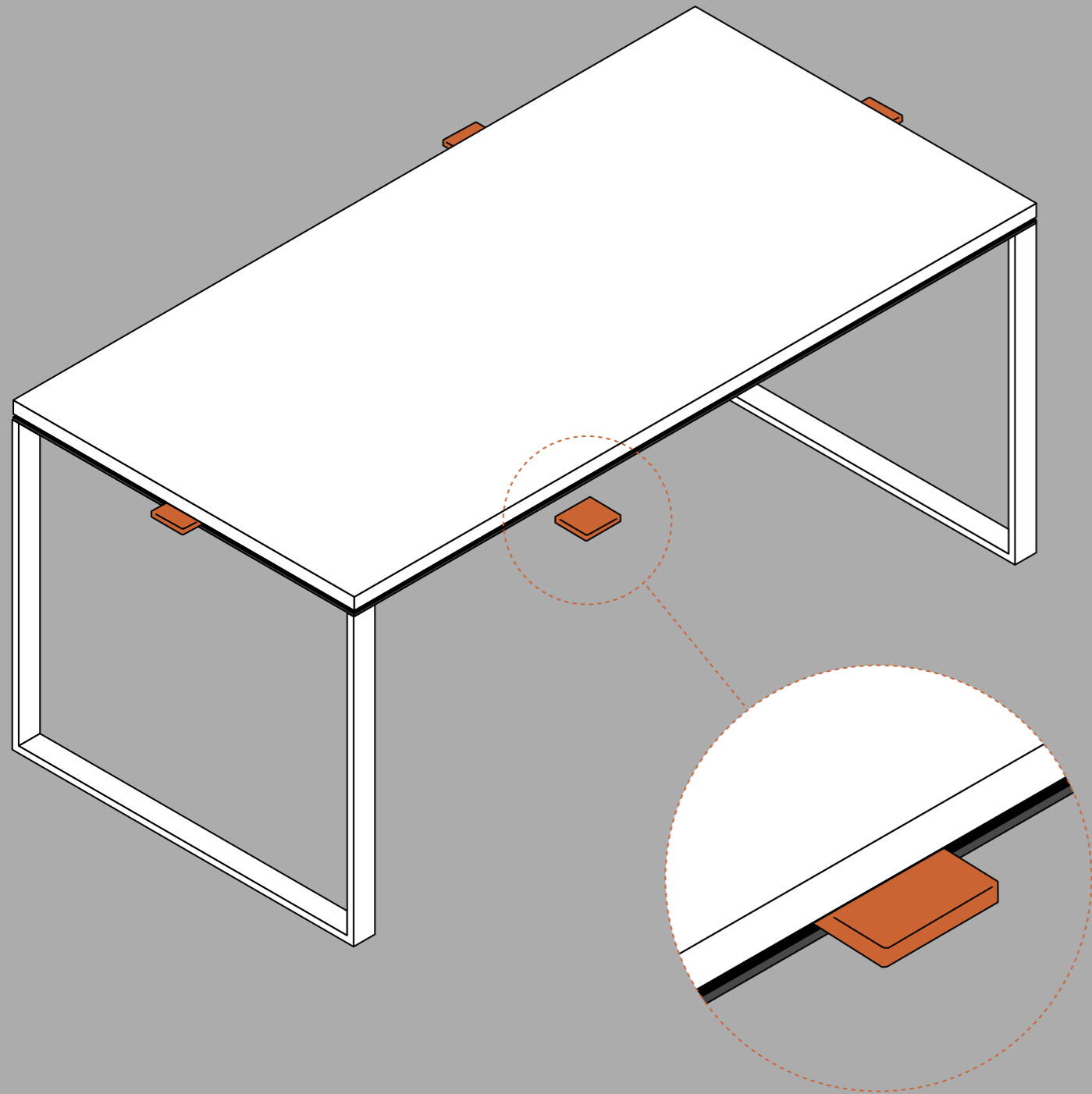
**wa** | **Knoll**





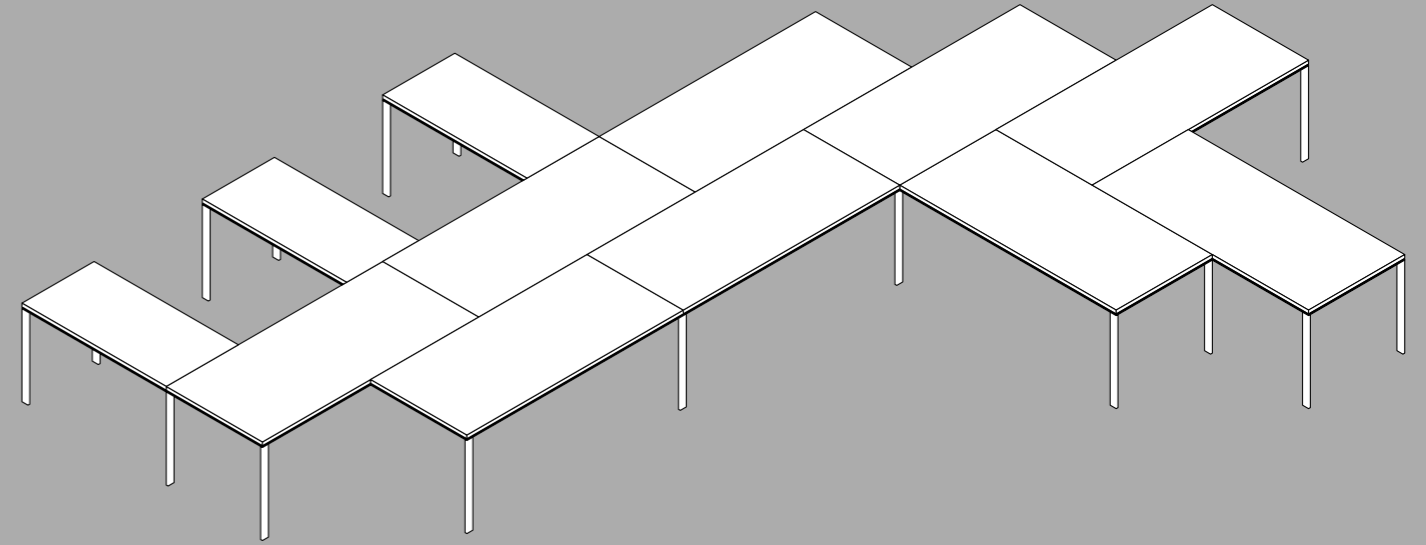
## click

il lato inferiore di ogni piano ha una guida perimetrale.  
una semplice clip permette di collegarsi lungo tutto il tavolo.  
piani ed accessori possono agganciarsi a qualsiasi punto della guida.



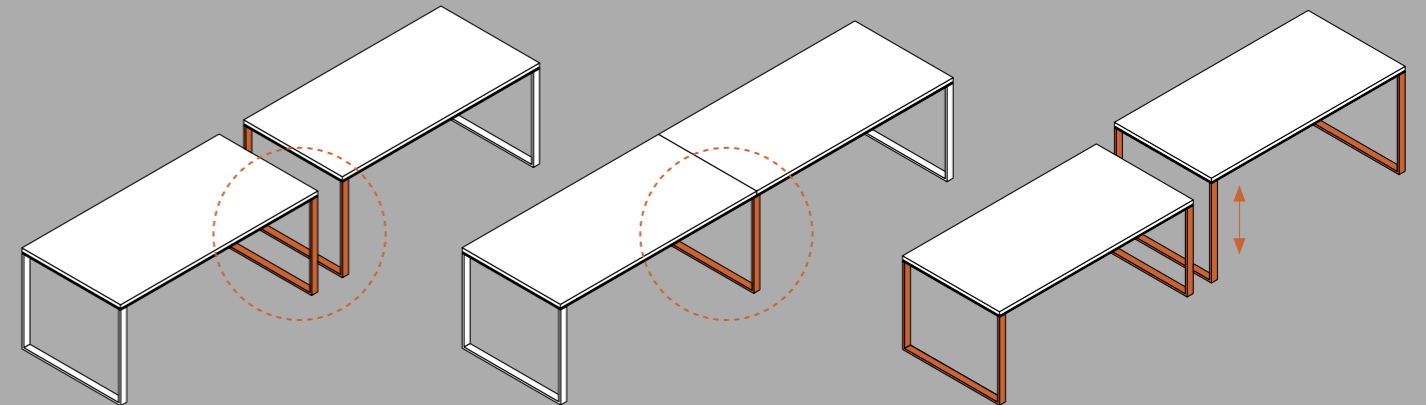
## connessione

qualsiasi configurazione è possibile.  
non ci sono limitazioni modulari.



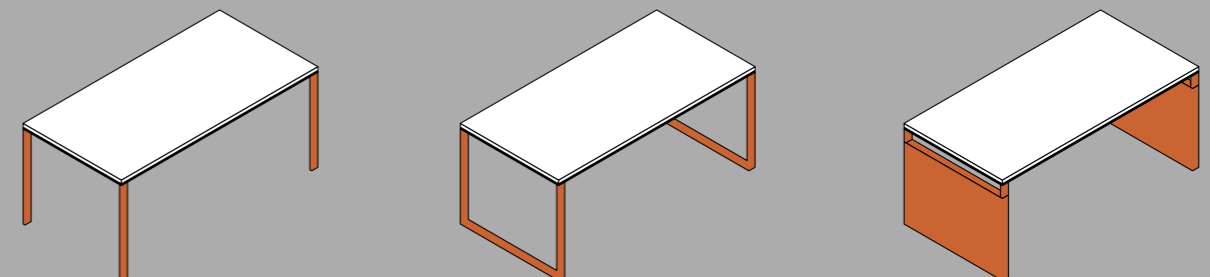
## struttura

le gambe possono essere fissate agli angoli delle scrivanie,  
o condivise tra due posti lavoro.  
ogni gamba è regolabile in altezza, da 68,5cm a 76cm.



## elementi di supporto

gamba singola, gamba ad "U", gamba a pannello.





## il concetto delle soft parts

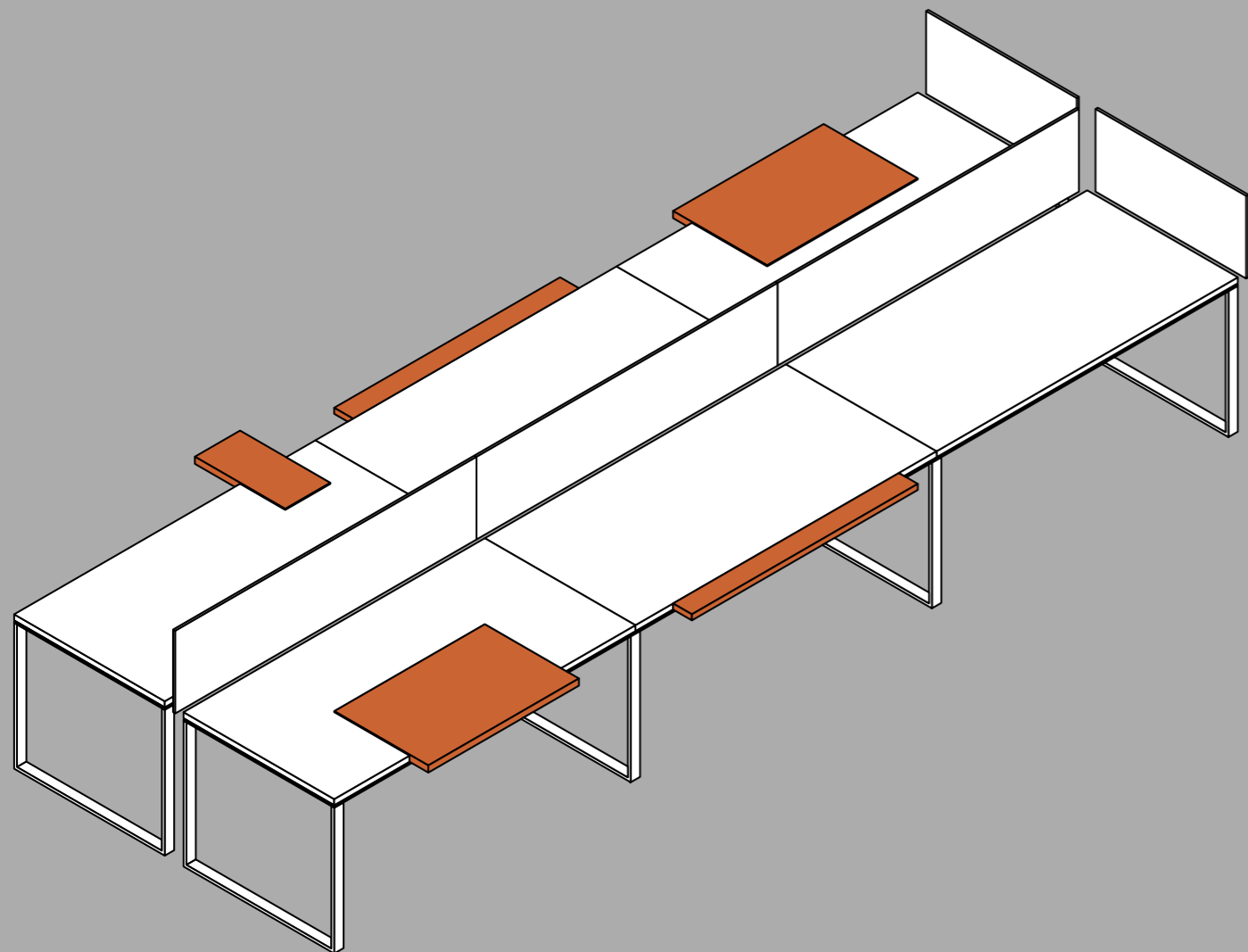
una soluzione all'errata postura davanti al computer.

un confortevole elemento tra il corpo ed il piano lavoro.

le soft parts offrono la giusta scelta ergonomica.

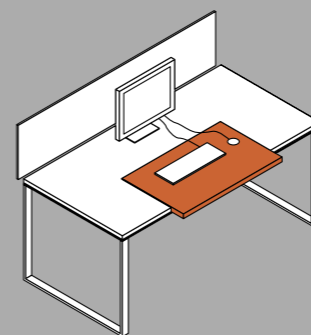
le soft parts possono aumentare le dimensioni dei piani lavoro, definendoli e personalizzandoli.

connessione con un click in qualsiasi punto lungo il perimetro.



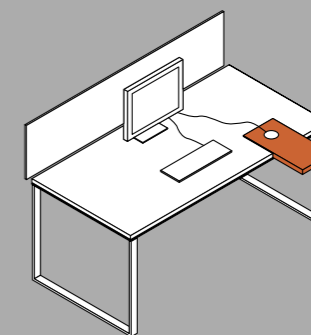
### sottomani

un tappetino di grandi dimensioni che personalizza l'area di lavoro.



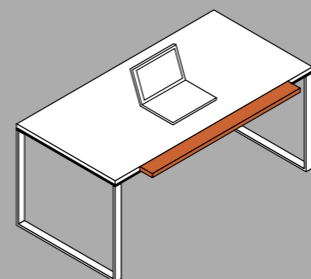
### tappetino tecnico

un tappetino per il mouse che offre anche una zona di appoggio per il polso, la mano e l'avambraccio.



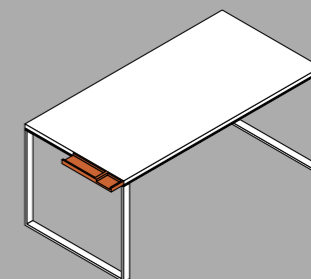
### poggiapolso

un supporto per il polso ed un confortevole elemento tra l'utilizzatore e la scrivania.



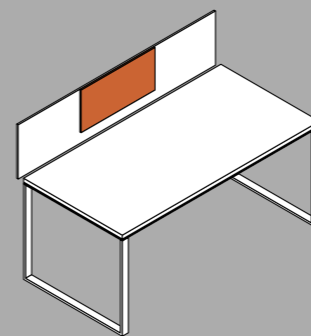
### portapenne

una valida alternativa al cassetto portacancelleria.



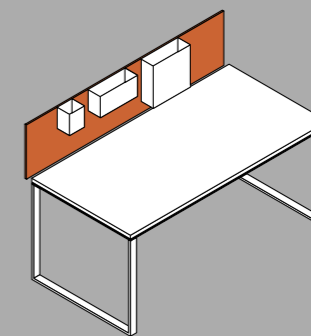
### pannello verticale

una superficie adatta al fissaggio dei documenti con le puntine.



### schermo

definisce gli spazi ed è predisposto per il fissaggio degli accessori.



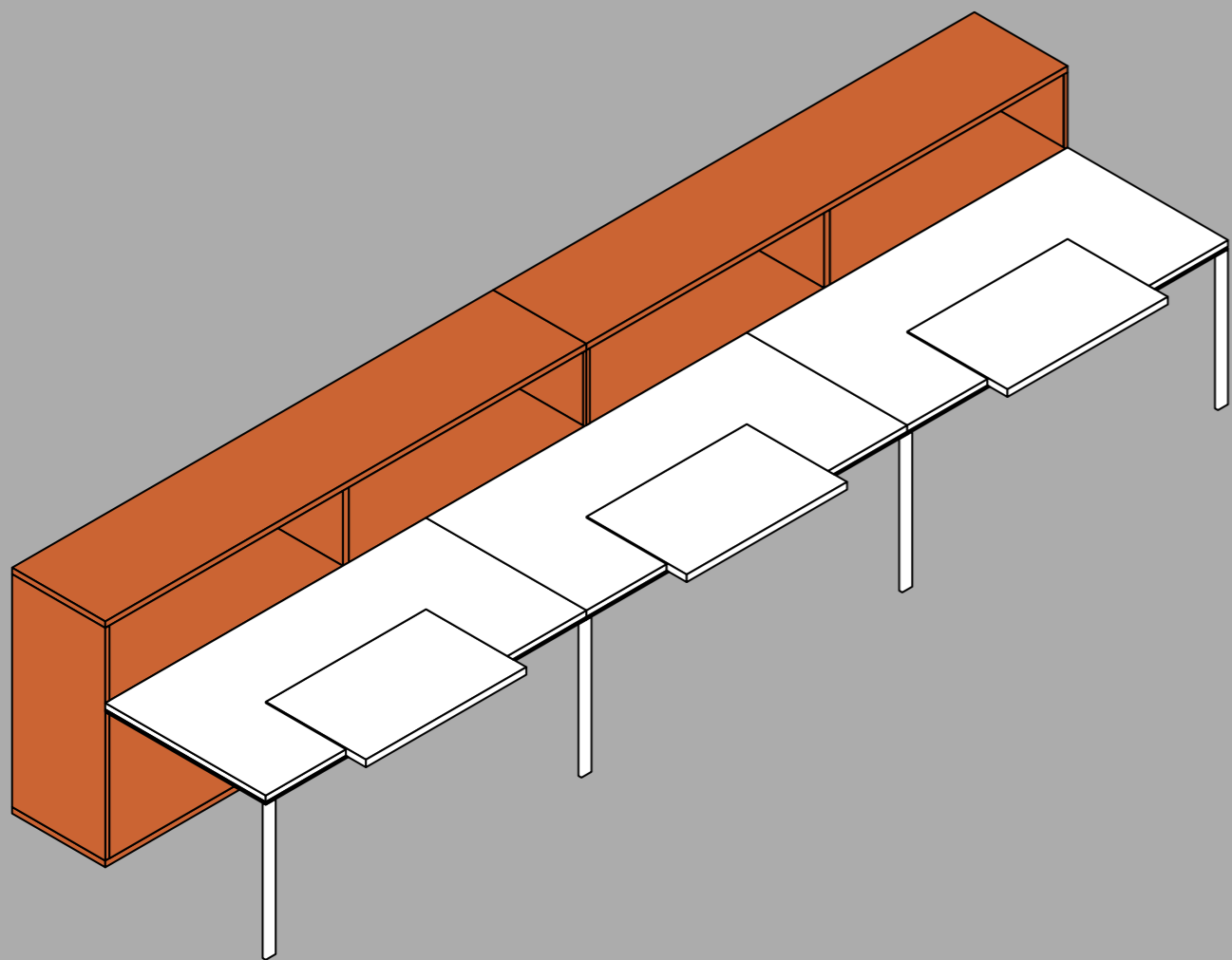






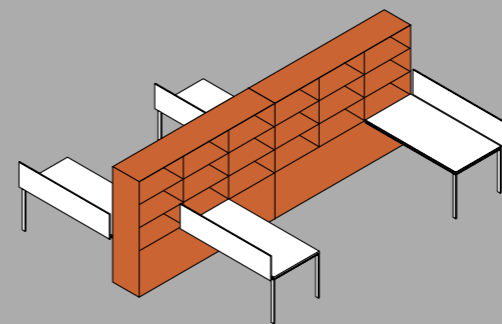
## piano lavoro attrezzato

piano lavoro + armadio = piano lavoro attrezzato.  
gli armadi possono creare diverse configurazioni  
ed aree di comunicazione, delimitandone gli spazi.  
l'armadio può essere agganciato al piano in qualsiasi punto.  
non ci sono limitazioni modulari.



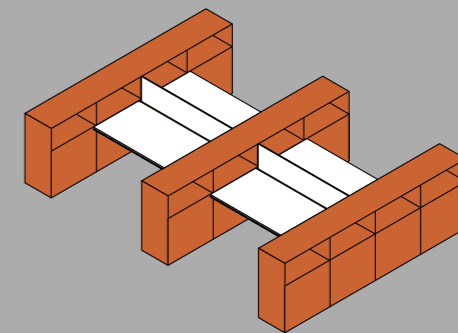
## configurazioni multiple

tavoli agganciati su entrambi i lati.  
accesso all'archiviazione da entrambi i lati.  
ante e pannelli posteriori reversibili.



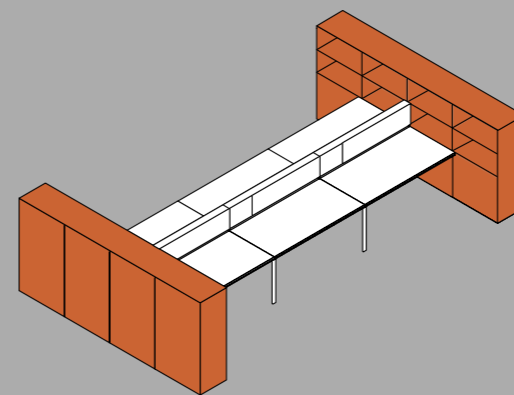
## spazi delimitati

lo spazio personale viene delimitato.  
i gruppi di lavoro vengono separati.



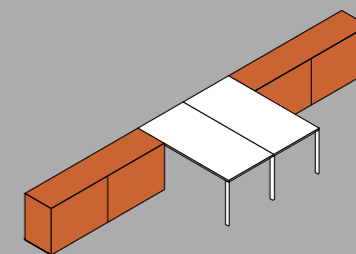
## configurazioni a ponte

piani lavoro supportati da armadi laterali.  
accesso agli armadi dai piani lavoro.  
accesso agli armadi anche dall'esterno.  
le ante ed i pannelli posteriori sono reversibili.



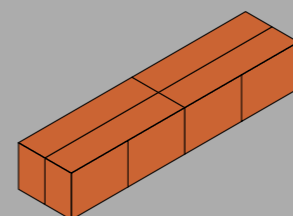
## allunghi

maggior superficie di lavoro.  
armadi integrati al posto lavoro.



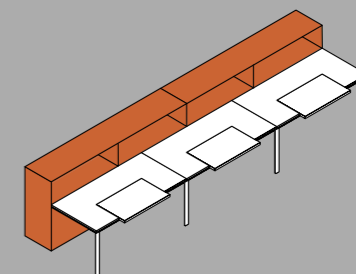
## isole

armadi all'altezza del piano lavoro o counter.  
maggior comunicazione ed interazione.



## reception

armadi di altezza superiore ai piani.  
counter per trattative.



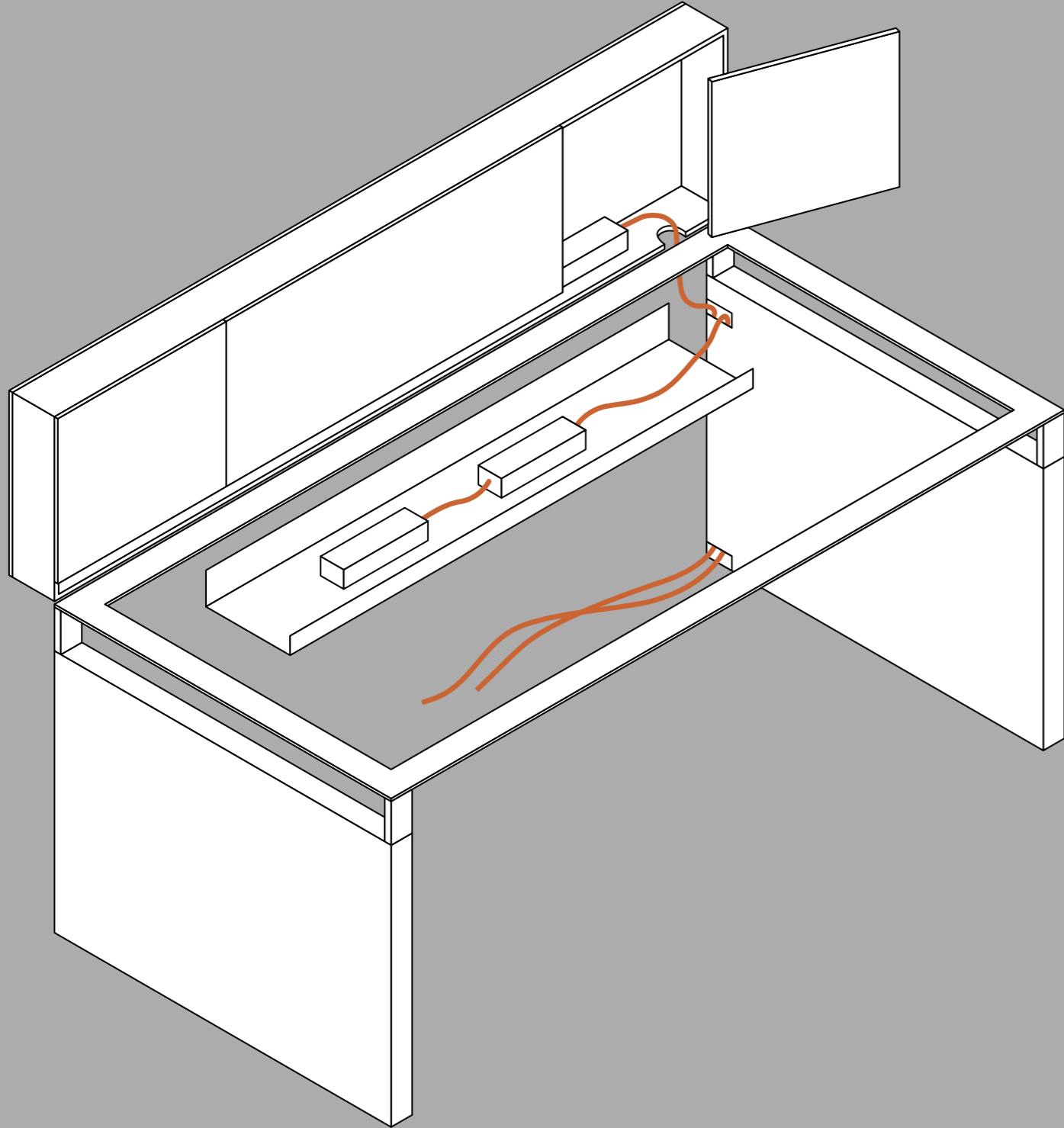






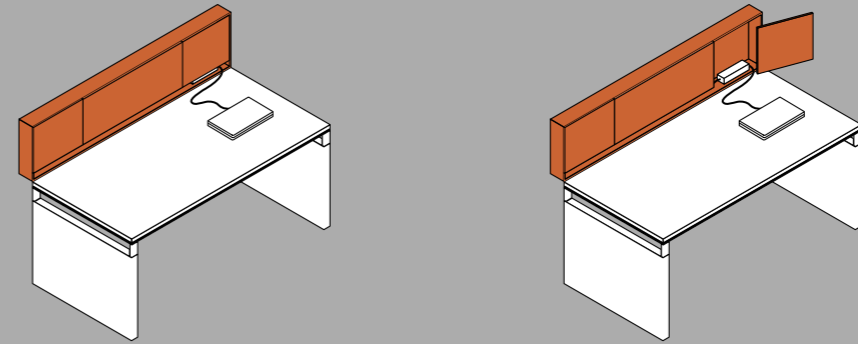
## wa tech

la tecnologia invisibile.



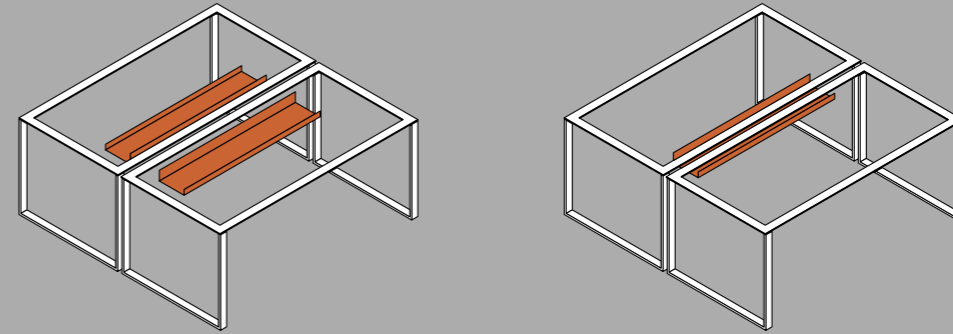
### pannello tecnico

il pannello tecnico permette un immediato accesso all'elettrificazione.  
le ante girevoli non invadono l'area di lavoro. nessuna tecnologia visibile.




### canalina portacavi

posizione variabile in altezza, larghezza e profondità. le canaline per i cavi sono reversibili e possono anche essere condivise tra due scrivanie.  
un semplice click all'interno del binario.



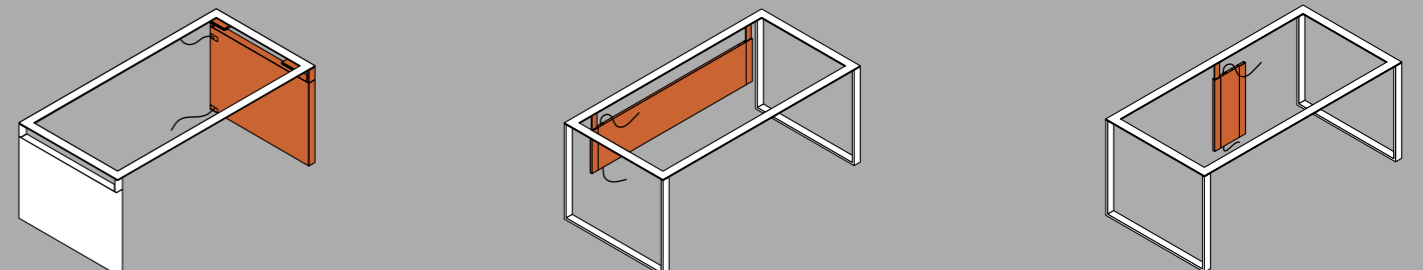
### porta computer

ruota a 360 gradi. posizione variabile in altezza, larghezza e profondità.  
un semplice click all'interno del binario.




### salita cavi

la gamba a pannello è una conduttura verticale di grande capacità.  
una soluzione alternativa è data dal copriginocchio o dalla salita cavi.









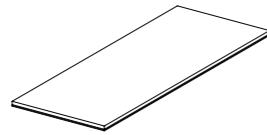




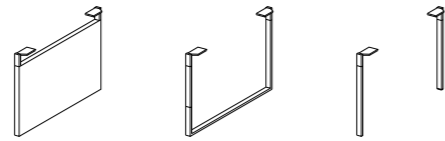


**piani lavoro**

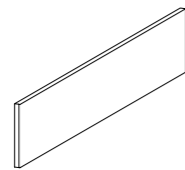
larghezza: 60, 80cm  
 lunghezza: 80, 100, 120, 140, 160, 180cm

**gambe**

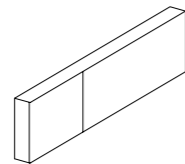
gambe a pannello  
 gambe ad 'U'  
 gambe singole

**schermi**

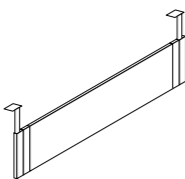
altezza: 39cm  
 larghezza: 60, 80, 100, 120, 140, 160, 180cm

**pannelli tecnici**

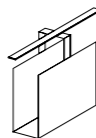
altezza: 39cm  
 larghezza: 120, 140, 160, 180cm

**copriginocchia**

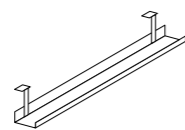
altezza: 30cm  
 larghezza: 90, 110, 130, 150cm

**porta computer**

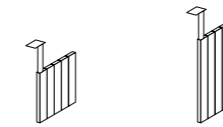
11, 18 x 46 x 47cm

**canalina portacavi**

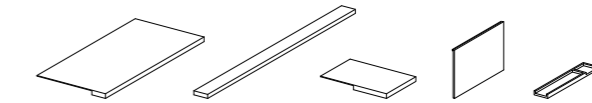
larghezza: 90, 110, 130, 150cm

**salita cavi**

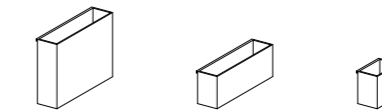
altezza: 30, 50cm  
 larghezza: 25cm

**soft parts**

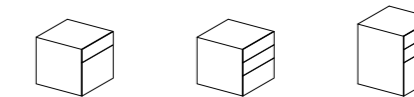
sottomano, poggiapolso, tappetino per mouse,  
 pannellino verticale, porta penne

**scatole portaoggetti**

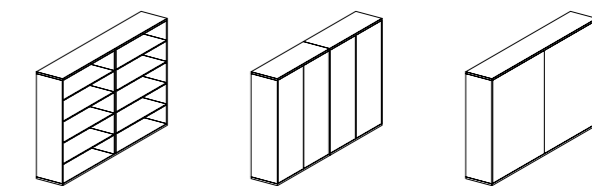
larghezza: 10cm  
 lunghezza: 12, 30cm

**cassettiere**

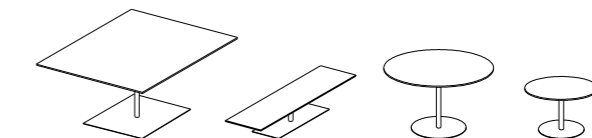
BF, BBB, BBF strette e profonde

**contenitori**

altezza: 72, 107, 142, 177, 212cm  
 larghezza: 80, 100, 120, 160, 200, 240, 300, 320cm  
 opzione ante: a libro o scorrevoli  
 opzione ripiani: in acciaio o cristallo

**tavoli riunione**

altezza: 25, 45, 65, 72cm  
 larghezza: 40, 80, 100, 120cm

**carbon**

piani lavoro  
 gambe  
 schermi  
 pannelli tecnici  
 pannelli indipendenti  
 cassettiere  
 contenitori  
 soft parts  
 accessori  
 tavoli riunione

**grigio beige**

piani lavoro  
 gambe  
 schermi  
 pannelli tecnici  
 cassettiere  
 contenitori  
 soft parts  
 accessori  
 tavoli riunione

**bianco beige**

piani lavoro  
 gambe  
 schermi  
 pannelli tecnici  
 cassettiere  
 contenitori  
 tavoli riunione

**rosso**

**giallo**  
**blu**  
 soft parts  
 accessori  
 ante  
 schienali armadio

**sedi**

Knoll Benelux  
Knoll International SA  
Tour & Taxis  
Av. du Port 86 Havenlaan – C.215  
B-1000 Brussels, Belgium  
tel. +32 (0)2 715 1300  
fax +32 (0) 715 1319  
benelux@knolleurope.com

Knoll France  
Knoll International SA  
268 Boulevard Saint-Germain  
75007 Paris, France  
tel. +33 (0)1 44 18 19 99  
fax +33 (0)1 45 50 20 62  
france@knolleurope.com

Knoll Germany  
91 Goswell Road  
Clerkenwell  
London  
EC1V 7EX  
United Kingdom  
tel. +44 (0)20 7236 6655  
fax +44 (0)20 7248 1744  
germany@knolleurope.com

Knoll Italy  
Knoll International spa  
piazza Bertarelli, 2  
20122 Milano, Italy  
tel. +39 (0)2 7222291  
fax +39 (0)2 72222930  
italy@knolleurope.com

Knoll UK  
Knoll International Ltd  
91 Goswell Road  
Clerkenwell  
London  
EC1V 7EX  
United Kingdom  
tel. +44 (0)20 7236 6655  
fax +44 (0)20 7248 1744  
uk@knolleurope.com

Knoll International  
EMEA and APLA  
91 Goswell Road  
Clerkenwell  
London  
EC1V 7EX  
United Kingdom  
tel +44 (0)20 7236 6655  
fax +44 (0)20 7489 8059  
emea@knolleurope.com

**crediti**

wa design  
Piero Lissoni e Marc Krusin

design management  
Stéfan Golinski

progetto grafico  
Ginette Caron, Milano

fotografia  
Mario Carrieri, Milano

fotolito, pre stampa  
Fotoincisione Varesina, Varese

stampa  
Nava Press, Milano

stampato in Italia  
ottobre 2011

